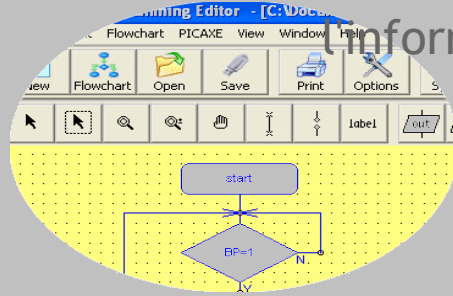


PICAXE & Programming Editor

Gestion et Communication de l'information

- *Prise en main du logiciel*
- *Quelques repères*

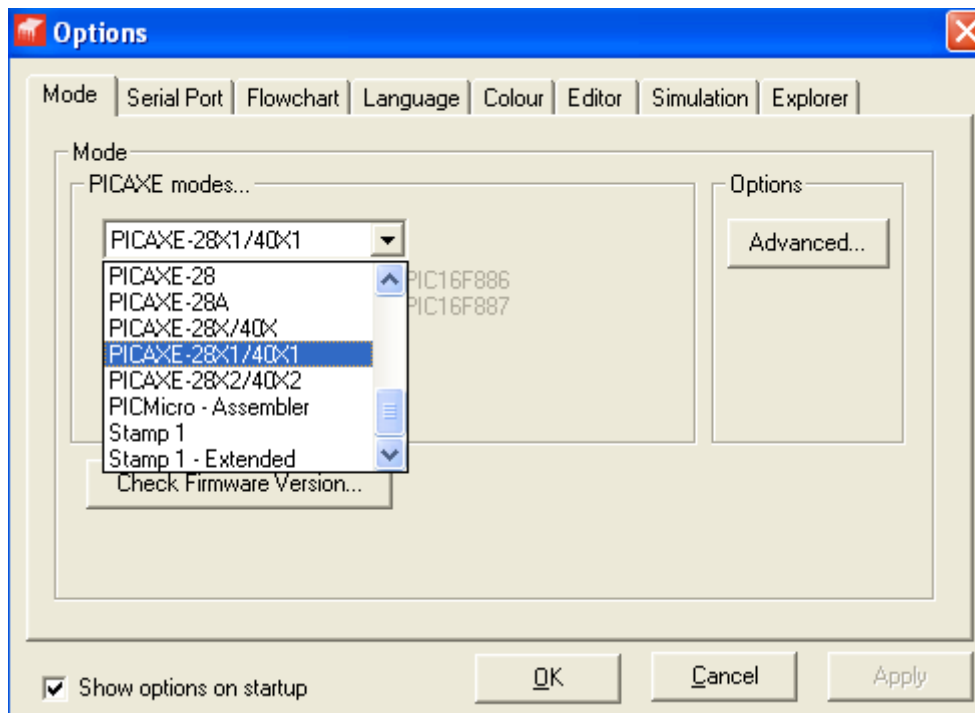


Fonctionnement des objets de la domotique

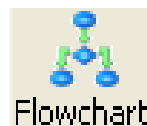
- Quelle est l'icône qui permet de lancer « Programming editor » ?



- Que représente cette capture d'écran ?



- Qu'est-ce que le mode flowchart ?



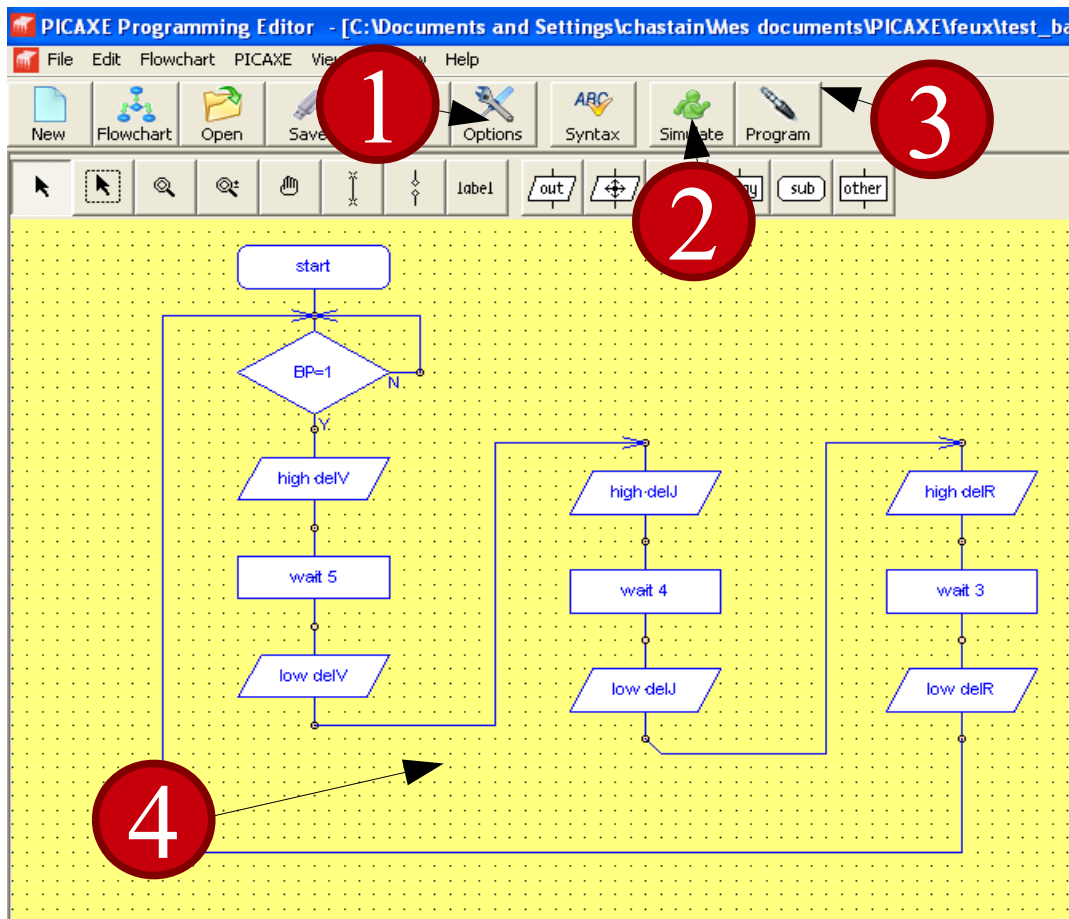
Mon cours de Techno

<http://technopen.free.fr>

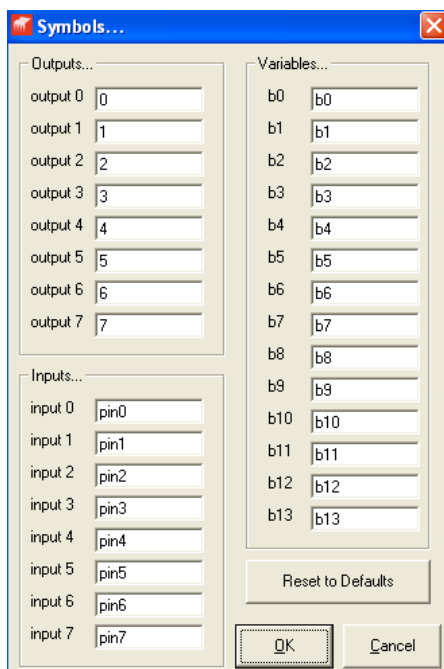


► programming_editor_E1.pdf

- Quels sont les outils repérés ci-dessous ? A quoi servent-ils ?



- Comment connaître sur quel port est branché le câble AXE 027 ?



- Comment afficher la table des symboles ?

- Comment compléter cette table en fonction du matériel utilisé ?

- **Des capteurs** : une télécommande, un émetteur/récepteur infrarouge ;

- **Des actionneurs** : un gyrophare, un servomoteur.

- Quelle sera l'influence sur le câblage ?

► Présentation de l'activité

<http://technopen.free.fr/spip.php?rubrique2>

► Présentation de programming editor

<http://technopen.free.fr/spip.php?article79>

► programming_editor_E1.pdf